

感動を呼ぶ製品をめざして

ORION

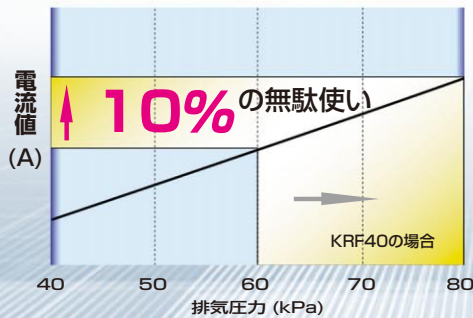
省エネのご提案

ドライポンプをご使用のお客様…
無駄な使い方をしていませんか？

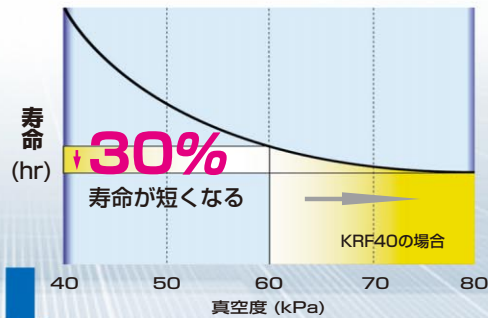
フィルターエレメントを掃除しないと…



電気の無駄使いになる



寿命が短くなる



- 清掃 1週間に1回または汚れ具合に応じて
- 新品交換 1年間毎に (稼働時間 8~10時間/日の場合)



エレメントの汚れ (目詰まり)

ホコリ、紙粉が付着して空気の通りが悪い状態
新品交換必要



オリオンドライポンプ消耗部品交換について

オリオンドライポンプをより長く安心してご使用頂く為にメンテナンスキットのご利用をお勧め致します。ブレード交換の際には、下記メンテナンスキットをご活用願います。同時交換により安定した交換時期が保たれます。

■ 消耗部品

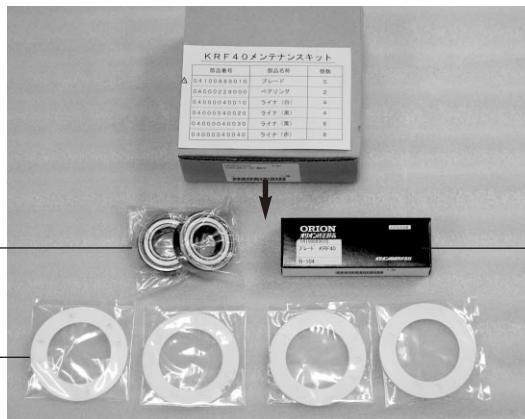
部品名称	部品番号	対象機種名
① KRX・CBS・CBX用		
メンテナンスキットKRX1組立	04101221010	KRS1,KRX1
メンテナンスキットKRX3組立	04101222010	KRS3,KRX3,CBS15,CBX15
メンテナンスキットKRX5組立	04101223010	KRS5,KRX5,CBS25,CBX25
メンテナンスキットKRX6組立	04101224010	KRS6,KRX6,CBS40,CBX40
② KRF・CBF用		
メンテナンスキット15組立	04100311010	KRF15,CBF1515
メンテナンスキット25組立	04100312010	KRF25,CBF2525
メンテナンスキット40組立	04100313010	KRF40,CBF4040

※CBS,CBX,CBF用は2台分の使用となります。

■ メンテナンスキット

写真の部品が一台分のセット内容です。

ベアリング 2個
ライナ 白、黒各 4枚
黄 6枚
赤 8枚



ブレード 4枚
※ KRF40,CBF4040
は5枚。

※ メンテナンスキットの交換作業は弊社サービス店、又は販売店にご用命ください。



オリオン機械株式会社は品質保証及び環境マネジメントに関するISO認証取得会社です。

ISO認証制度とは

ISO(国際標準化機構)が制定している認証制度で、ISO9001はお客様が満足し信頼できる製品やサービスを提供するための品質マネジメントシステムを認証するものであり、ISO14001は環境マネジメントシステムについて製品及びそれらの事業活動における環境保全活動を認証するものです。



- ご使用の前に取扱説明書をよくお読みの上、正しくお使いください。
- 製品の据え付け工事・電気工事は専門業者またはお買い上げの販売店にご相談ください。
- 用途に合った製品をお選びください。本来の用途以外には使用しないでください。不適切な用途で使われますと、事故や故障の原因になることがあります。

ご用命は下記へ



オリオン機械株式会社

<http://www.orionkikai.co.jp>

当社製品に関するお問合せ・資料請求は

営業本部 TEL 026-245-1263 FAX 026-245-5358
〒382-8502 長野県須坂市大字幸高246
E-mail: sijo@orionkikai.co.jp

- 北海道地区統括 北海道オリオン株式会社 TEL 011-865-3666
- 東北地区統括 東北オリオン株式会社 TEL 022-284-0691
- 関東地区統括 東日本オリオン株式会社 TEL 03-3523-8881
- 甲信越地区統括 長野オリオン販売株式会社 TEL 026-248-2428
- 東海・北陸地区統括 中部オリオン株式会社 TEL 0586-76-1217
- 近畿・中四国地区統括 関西オリオン株式会社 TEL 06-6305-1414
- 九州地区統括 西日本オリオン株式会社 TEL 092-477-8480

このカタログ内容は
平成19年7月現在のものです。

- 製品写真は印刷物ですので、実際の色とは若干異なります。
- このカタログ内容の機構および仕様等は、予告なく変更することがあります。ご了承ください。

この印刷物は、地球環境に与える負荷を最少に抑えた大豆インクを使用しています。